

සුවභාරී සායන සේවාව



සුවභාරී සායන සේවාව බිහිවීමට තුඩුදුන් කරුණු

▪ පවුල් සෞඛ්‍ය වැඩසටහන සමග ප්‍රජනන සෞඛ්‍ය සංකල්පය ඒකාබද්ධව ඇතුළත්වීම

- බෝ නොවන රෝගී තත්ව ඇතිවීමේ අවදානම ඉහලයාම හා එමගින් සිදුවන මරණ සංඛ්‍යාව ඉහල යාම
 - ආයු කාලය වැඩිවීම, ජීවන රටාවේ හා වර්ගාත්මක වෙනස්කම්
- රෝග වැළැක්වීමේ ක්‍රම වේදයන්
 - ප්‍රාථමික - ද්විතියික - තෘතියික
- සේවාවන් සැපයීම සඳහා පවත්නා සෞඛ්‍ය රාමුව විලදායි ලෙස යොදා ගැනීම

සුවභාරී සායන සේවාව


අරමුණ:

වයස අවුරුදු 35 හා වැඩි කාන්තාවන්ගේ සෞඛ්‍ය තත්වය නගා සිටුවීමේ අරමුණින්, ඔවුන් අතර ඛනුලව ඇතිවන බෝ නොවන රෝගී තත්වයන් හඳුනා ගැනීම සඳහා පවත්වන සායනයකි.

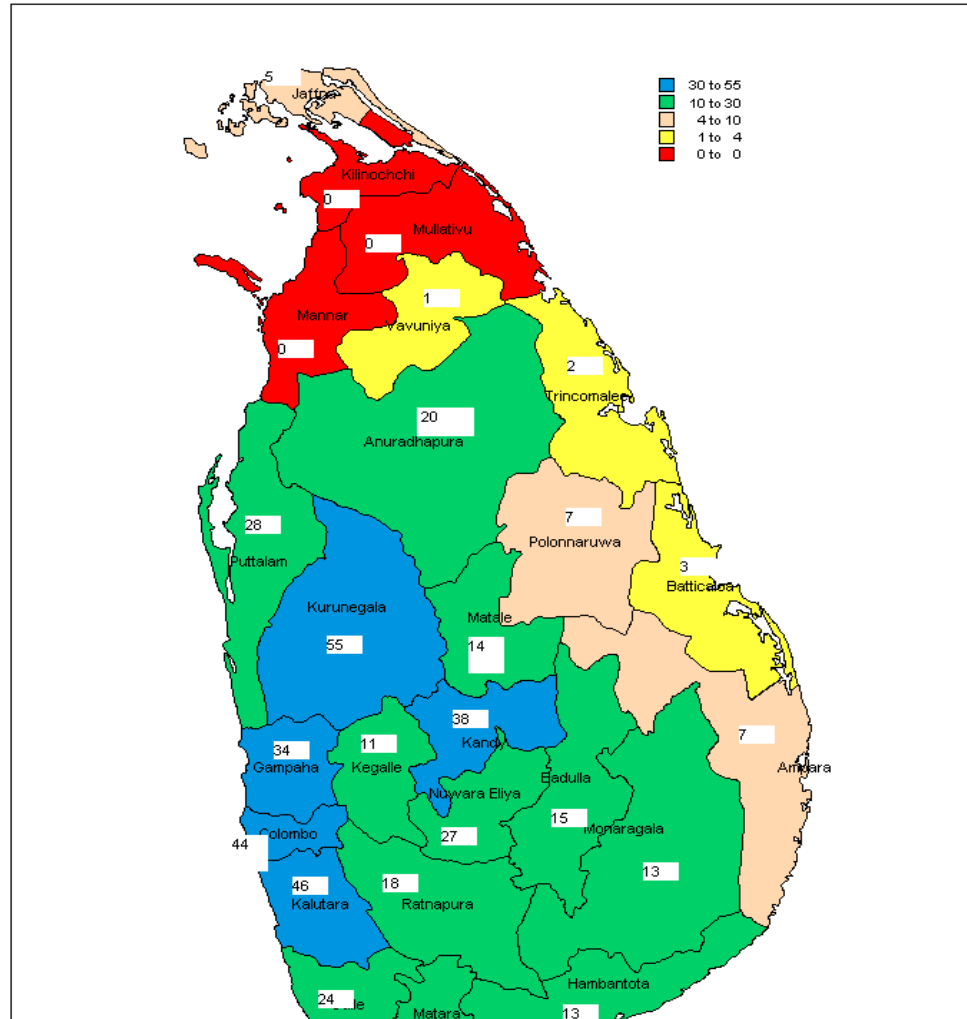


සායනය

- ස්ථානය - ප්‍රදේශයේ සෞඛ්‍ය වෛද්‍ය නිලධාරී කාර්යාලය/රෝහල
- සායන සංඛ්‍යාව සහ වාර ගණන - ප්‍රදේශයේ ජනගහනය හා හුම් ප්‍රමාණය මත තීරණය වේ.
- සායනයට සහභාගි වන සංඛ්‍යාව - එක් සායනයකට කාන්තාවන් 20 - 25 පමණ



සායන





පවුල් සෞඛ්‍ය සේවා නිලධාරීන්ගේ කාර්යභාරය:

සුවනාරි සායන කටයුතුවලදී පවුල් සෞඛ්‍ය සේවා නිලධාරීන්ගේ කාර්යභාරය:

- සායන සඳහා කාන්තාවන් යොමුකිරීම
- සායන කටයුතු සංවිධානය කිරීම
- සේවාවන් ලබාදීම
- හඳුනාගත් රෝගීන් සඳහා පසු විපරම් කිරීම

සායන සඳහා කාන්තාවන් යොමුකිරීම

සැනසත් 2

**කාන්තාවන් සඳහා විශේෂ
සායනයක් අවශ්‍ය ඇයි?**



- ගෘහ පිවිසුම්වලදී
- සායනවල සෞඛ්‍ය අධ්‍යාපන දේශන වලදී
- වෙනත් සම්බන්ධ/රැස්වීම් වලදී
- යෝග්‍යතා පවුල් ලියාපදිංචි කිරීමේ ලේඛණය තුළින්
- රෝග හඳුනාගැනීමේ සේවාව පිළිබඳ දැනුවත් කිරීම
- ලබාගත හැකි සේවාවන් පිළිබඳ දැනුවත් කිරීම



සේවාවන්

1. සාමාන්‍ය කායික පරීක්ෂාව
2. රුධිර පීඩනය පරීක්ෂාව
3. මුත්‍රාල සිනි පරීක්ෂාව
4. පියයුරු පරීක්ෂාව
5. ස්වයං පියයුරු පරීක්ෂාව පිළිබඳ දැනුවත් කිරීම
6. පියවි ඇසින් ගැබ්ගෙල නිරීක්ෂණය කිරීම
7. ගැබ්ගෙල ශ්‍රාව පටල (පැස්) පරීක්ෂාව
8. නිරෝගීමත් ජීවන රටාවකට සෞඛ්‍ය අධ්‍යාපනය ලබාදීම
9. අවශ්‍ය අවස්ථාවලදී පවුල් සැලසුම් සේවාවක් ලබාදීම
10. හඳුනාගත් රෝගීන් සඳහා පසු විපරම් කිරීම



BMI දර්ශකය

$$\text{BMI} = \frac{\text{බර (kg)}}{\text{උස}^2 \text{ (m)}}$$

- සාමාන්‍ය BMI දර්ශකය: 18.5 - 25 අතර
 - BMI < 18.5 උණු පෝෂක තත්වය
 - BMI > 25.0 අධි බර
 - BMI > 30 තරබාරු

රුධිර පීඩනය මැනීම

- සේවා ලාභියාගේ පූර්ව රෝගී තත්වයන්/පවුලේ අයගේ අධි රුධිර පීඩන තත්වයන් කාඩ්පතේ ලකුණු කිරීම

සාමාන්‍ය රුධිර පීඩනය : 120/80 mmHg

අධි රුධිර පීඩනය: >140/90 mmHg

ප්‍රත්‍යස්ථ - චිත්‍යස්ථ

රුධිර පීඩනයේ අසාමාන්‍යතාවයන් ඇතොත් ඒ පිළිබඳව දැනුවත් කර පරීක්ෂණ හා වෛද්‍ය ප්‍රතිකාර සඳහා යොමු කිරීම

- යහපත් ජීවන පුරුදු ව්‍යායාම, ආහාර පාලනය පිළිබඳව දැනුවත් කිරීම.

- රෝගියා ප්‍රතිකාර ලබාගත් බවට, කෙස්තියේදි හා සායනයේදි පසු විපරම් කර බැලීම.



මුත්‍රාචල සිනි පරීක්ෂාව

- මුත්‍රාචල සිනි ඇති බවට චාරිතා වූයේ නම්, රුධිර පරීක්ෂාවක් සඳහා යොමු කිරීම සහ වෛද්‍ය උපදෙස් ලබාදීම
- රෝගියාට ආහාර පාලනය සහ නිවැරදිව BMI දර්ශකය පවත්වා ගැනීම පිළිබඳව නිවැරදි උපදෙස් ලබාදීම.





පියයුරු පරීක්ෂාව

- අසාමාන්‍යතා (ගැටිති, ශ්‍රාවයක්, සමෙහි වෙනස් වීමක්, වසා ගැටිති වර්ධනයක්) පරීක්ෂා කිරීම
- විශේෂඥ වෛද්‍ය උපදෙස් සඳහා යොමුකල රෝගීන් පසු විපරම් කිරීම
- ලබාදී ඇති සැනපත් භාවිතා කර ස්වයං පියයුරු පරීක්ෂා කිරීමේ නිවැරදි පියවර පිළිබඳ දැනුවත් කිරීම
- පවුලේ මවට/සොයුරියට හෝ පියයුරු/ඩිම්බකෝෂ පිළිකා ඉතිහාසයක් ඇති නම්, ඒ සඳහා අවදානම වටහා දී, මැමොග්‍රම් පරීක්ෂාවක් සඳහා යොමුවීමේ වැදගත්කම පැහැදිලි කරදීම.

පියවි ඇසින් ගැබ්ගෙල නිරික්ෂණය කිරීම




ගැබි ගෙල පිළිකා සදහා පරීක්ෂාව

රෝග හඳුනා ගැනීමේ පරීක්ෂාවට ලක් කළ යුතු කාණ්ඩ :

වයස අවු: 35 කාන්තාවන්





- ගැබ් ගෙල පිළිකා සදහා අවදානම් තත්ව :
 - පළමු ලිංගික චක්චීම වයස < 20
 - HPV වෛරස ආසාදිත ලිංගාශ්‍රිත රෝග
 - බහු ලිංගික සේවනය
 - මව / සොයුරියගේ ගැබ් ගෙල පිළිකා ඉතිහාසය
 - පූර්ව අසාමාන්‍ය ගැබ් ගෙල සුවි තත්ව
 - දුම් පානය
 - ප්‍රතිශක්ති උග්‍රතාවය

පවුල් සැලසුම් සේවාවක් ලබාදීම



නාරිවේදි හා ආර්තචහරණය ආශ්‍රිත ගැටලු පිළිබඳ දැනුවත් කිරීම



නිරෝගීන් ජීවන රටාවකට සෞඛ්‍ය අධ්‍යාපනය ලබාදීම

